



Bundestreffen 12. – 14. 06. 2009  
Würzburg

Workshop 11:

**Auf die Dauer hilft nur ...?  
Wie halten wir unsere SoR-SmC-Aktivitäten  
am Laufen?**

Ideen finden, sammeln und strukturieren –  
konkrete Schritte planen

***Ergebnisse***

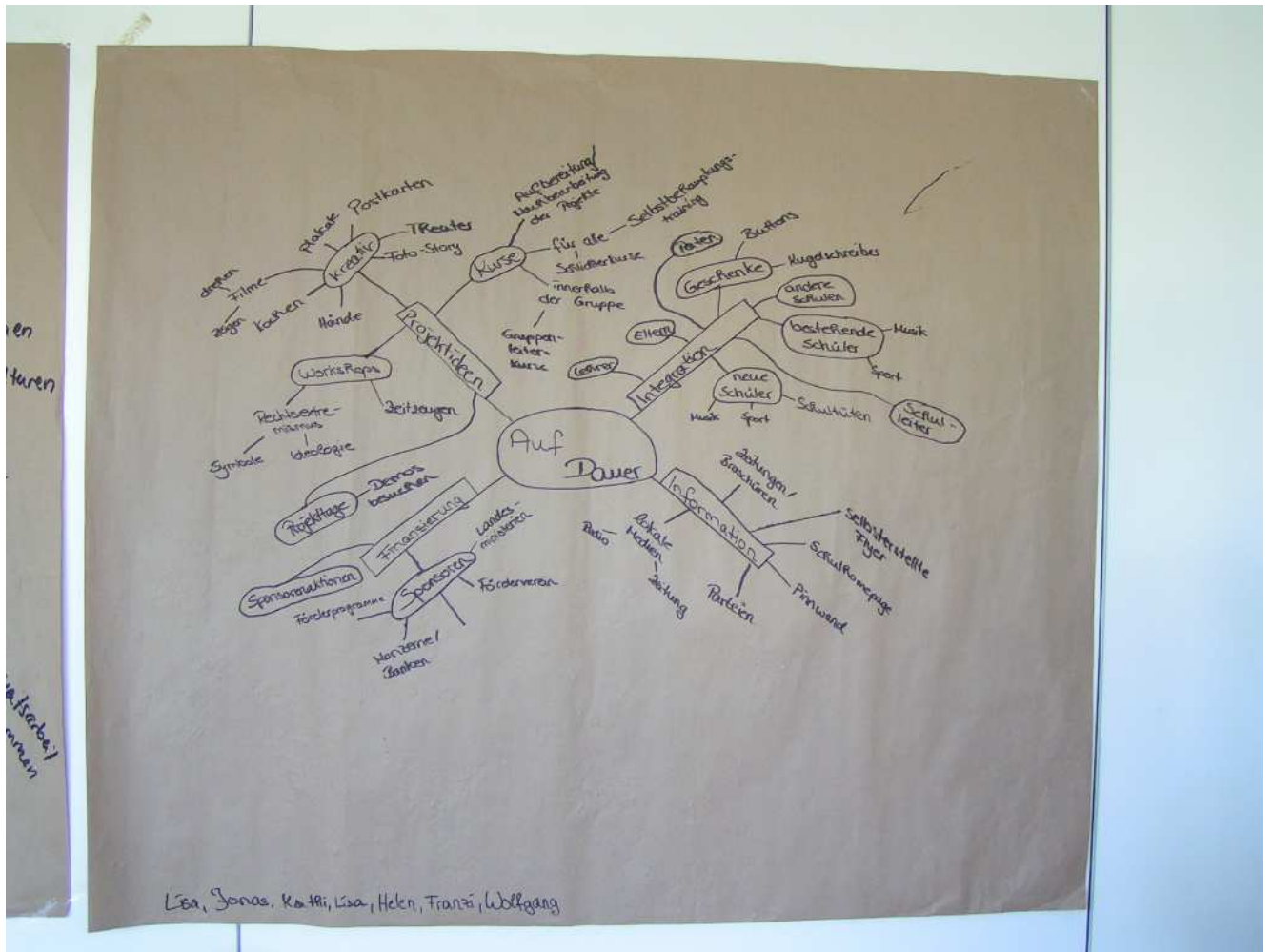
Armin Ahlheim  
Christoph Wesemann

## Inhalt

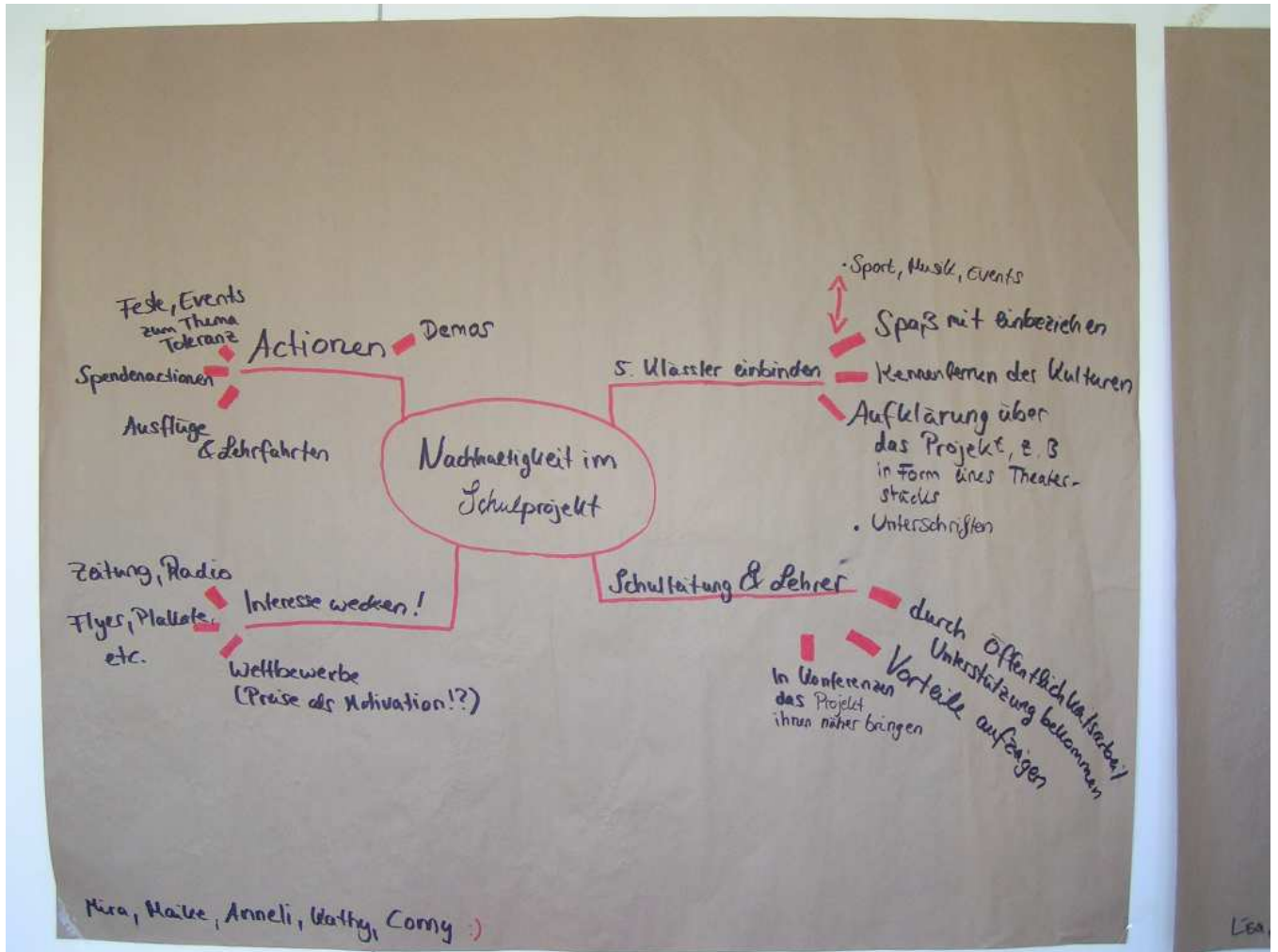
1.	Mindmap zur Strukturierung von Ideen .....	2
1.1	Gruppe 1 .....	2
1.2	Gruppe 2 .....	3
1.3	Gruppe 3 .....	4
2.	Morphologischer Kasten zur Ergebnissicherung und Problemlösung .....	5
2.1	Öffentlichkeitsarbeit im SoR-SmC-Projekt .....	5
2.2	Aktivitäten im SoR-SmC-Projekt.....	5
2.3	Nachwuchs im SoR-SmC-Projekt	6
2.4	Schulstrukturen nutzen	6

# 1. Mindmap zur Strukturierung von Ideen

## 1.1 Gruppe 1



## 1.2 Gruppe 2



### 1.3 Gruppe 3



## 2. Morphologischer Kasten zur Ergebnissicherung und Problemlösung

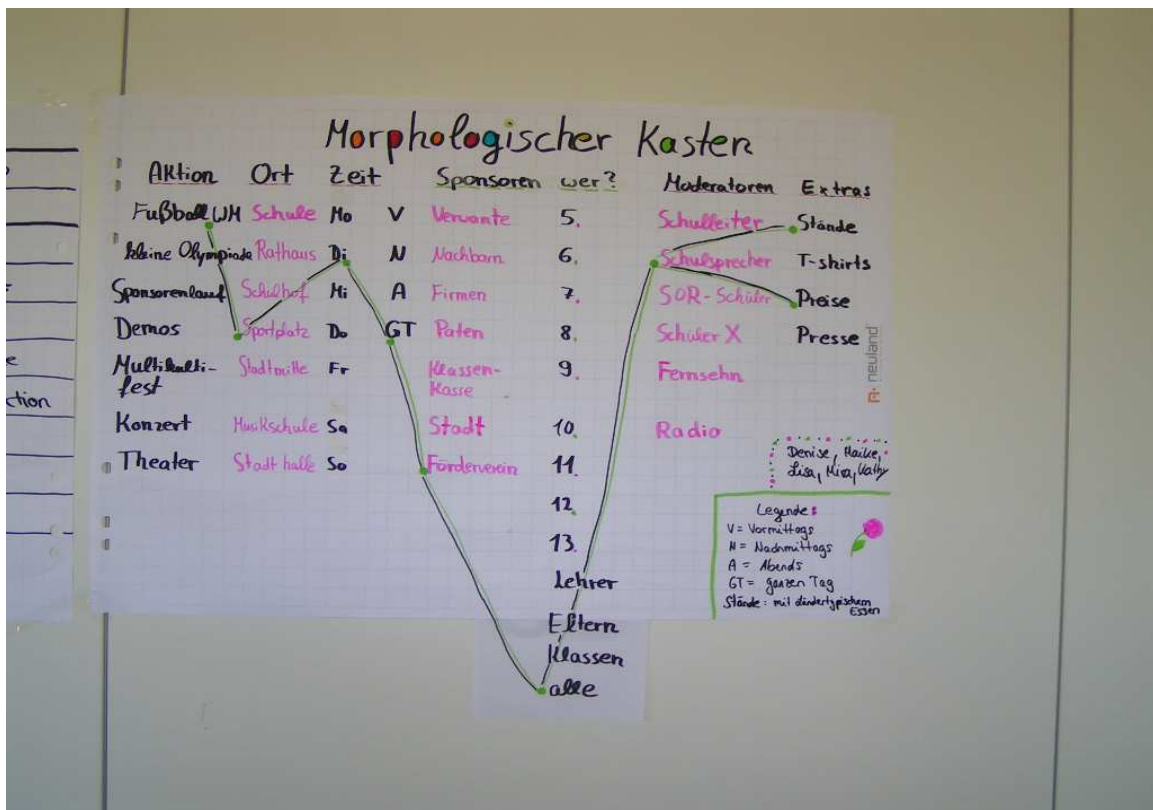
### 2.1 Öffentlichkeitsarbeit im SoR-SmC-Projekt

Medium	Zielgruppe	Reichweite	Thema	Form	Ort
Radio	Sek. I-Schüler	Schulweit	Neonazi-szene	Interview	Tonstudio
Zeitung	Sek. II-Schüler	Schulzentrumweit	Projektvorstellung	Reportage	Schule
Zeitschrift	Oberstufenschüler	Stadtweit	Buchvorstellung	Bildergeschichte	Rathaus
Plakat	Grundschüler	Kreisweit	Kommentar zu aktuellen Themen	Film	Marktplatz
Internet	Lehrer	Landesweit	Drittes Reich	Lied	Parlamente
Fernsehen	Eltern	Bundesweit	Einkaufung zu Projekten	Bericht	Konzerthalle
Flyer	Schulleiter	Europaweit	Menschenrechte	Stellungnahme	Zeitungsredaktion
Kundgebung	Politiker	Weltweit	Religionen	Rede	Website
Podiumsdiskussion	schulische Gremien	Stufenweit	Politik	Koncert	Bibliothek
Musik	alle	schul-Klassenweit	andere Kulturen	Blog	Theater

Jonas, Sabrina, Lisa

Aktion  
Fußball  
kleine Olympiade  
Sponsorenl  
Demos  
Multikulti-fest  
Konzert  
Theater

### 2.2 Aktivitäten im SoR-SmC-Projekt



## 2.3 Nachwuchs im SoR-SmC-Projekt

	Nachwuchs				Nachbereitung
	Verantwortliche	Sportfaktor/Identifikation	Informationen überbringen		
Extras	Veranstaltung "Begrüßung" d. neuen Klassen in Aula	Projektgruppe	Theater/Skizze	populäre Themen (z.B. Sport)	Umfragen
Stände	Give-aways	Schulleiter	Musik/bestimmte Lieder		
T-shirts	Schild "besichtigen" und erklären (Schulhausralley)	SU	"Mitmachspiele"	projektorientierter Unterricht/Projekttag	Reflexion des Inhalts im Unterricht
Preise	Paten vorstellen	Lehrerschaft	Quiz	Kreativität einbringen	bewusste Entscheidung → Unterschrift
Presse	Fragebogen zur Interessenlage	Paten	Definitionen "raten"	Austausch mit Betroffenen (z.B. zitieren, körperlich Behinderte)	pro/contra-Plakate
	Vorstellung des Projekts im Klassenverband	Eltern	Bittens für jeden Schüler/in		
		Förderverein	Sportfeste		

## 2.4 Schulstrukturen nutzen

Schulstrukturen nutzen					
Schulleitung	Lehrer	Schüler	Vereinbarungen	Termine	Gebäude
- Logo auf Briefbogen	- Klassenlehrer einbinden	- SV	- Beschlüsse der Schulkonferenz	- jährliche Urkundschriftensammlung	- Schild aufhängen
- Prestige	- Lehrerkonferenz	- Patensystem	- Schulprogramm	- fester Projekttag im Jahr	- Schaukasten/Tippskasten
- Schulaufsicht	- Lehrerrat	- Ressourcen von Schülern nutzen	- Klassenvereinbarungen	- regelmäßige Infos über Regional- und Bundestreffen	- Schwarzes Brett
- Vernetzung mit anderen Schulen	- Politiklehrer	- Schülerhandbuch	- Ktik. Bechluss	- SoR-SmC Newsletter	- Nebengebäude
	- Nachbarschulen	- Schüler-Ab	- Fachkonferenzen	- Tag der offenen Tür	- Kunst in der Schule
	- Projektkonferenz im Lehrerzimmer	- Schülerzeitung-radio		- Schulfeste	- Projektbüro
Christoph, Amin					